

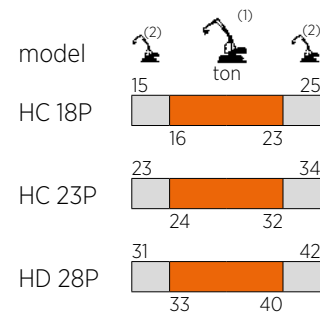
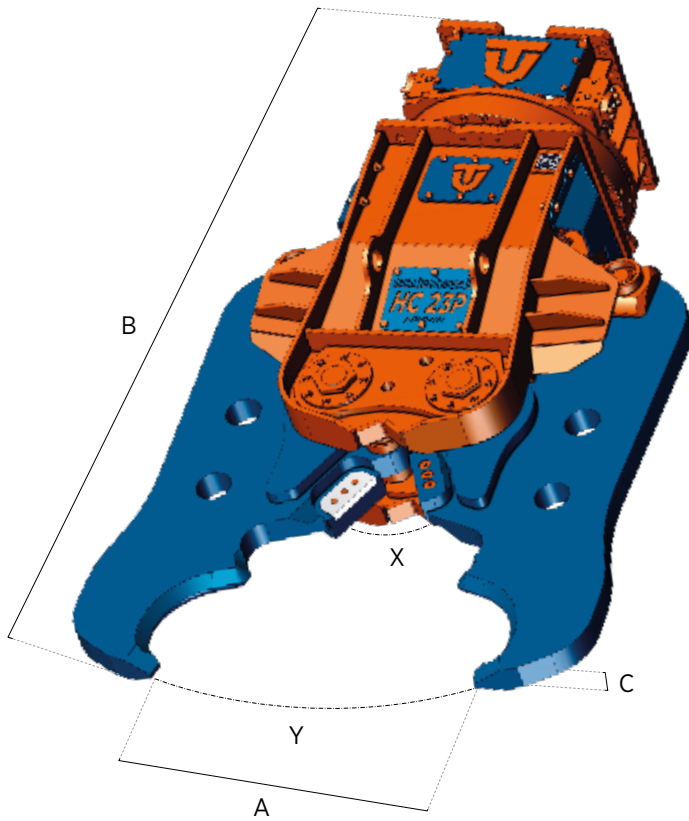



# SERIA HC


## NOŻYCE WYBURZENIOWE










**PREMIUM**  
line

### • PRIMARY CRUSHER



 (1) Optymalna kombinacja koparka - osprzęt  
Optimum excavator-equipment combination

 (2) Możliwa kombinacja koparka - osprzęt  
Possible excavator-equipment combination

		HC 18P	HC 23P	HD 28P
	kg.	1770	2400	2900
A	mm.	850	1000	1130
B	mm.	2240	2360	2190
C	mm.	60	80	80
	mm.	150	180	210
X	t.	375	398	452
Y	t.	76	89	105
N° 	n°	1	1	2
Ø max	mm.	35	45	50
♀ 	bar	250	250	250
 	l/min.	130 / 200	180 / 250	200 / 250
♀  max	bar	140	140	140
 	l/min.	20 / 40*	20 / 40*	25 / 50*

\*Podwójny silnik / \*Double motor



**HARDOX®**  
WEAR PLATE

**HARDOX®**  
IN MY BODY