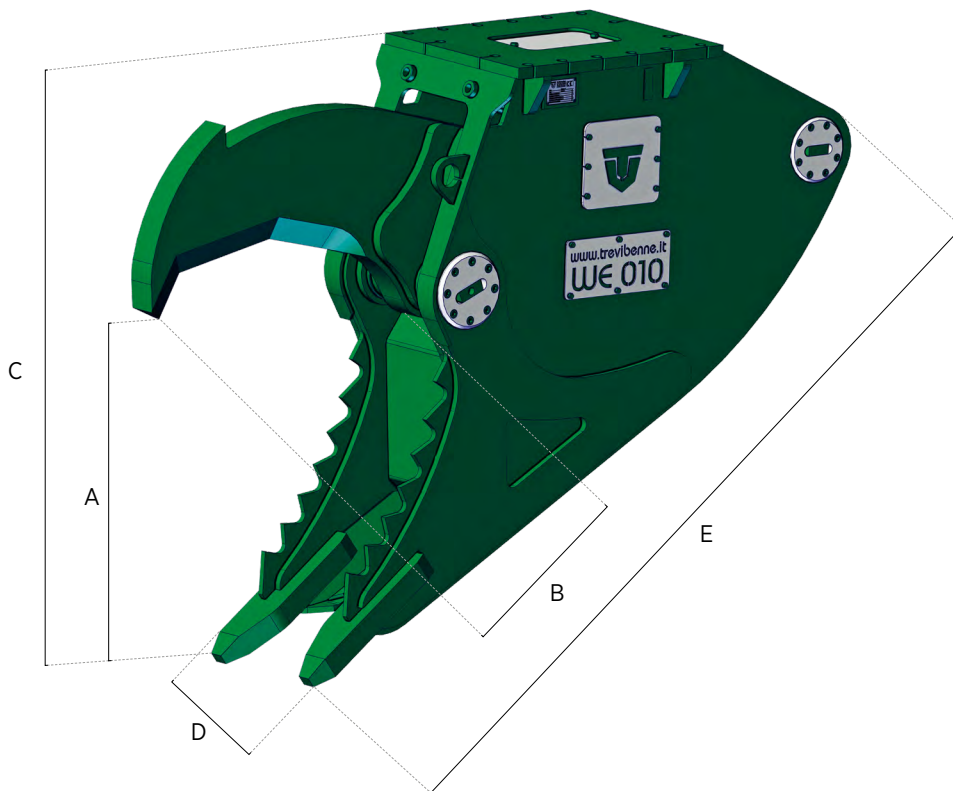




SERIA WE

- ZRYWAKI DO KORZENI
- ROOT STUMP CUTTERS



model	⁽²⁾	⁽¹⁾	⁽²⁾
	ton	ton	ton
WE 010	11,5	13 - 18	20
WE 013	16	18 - 25	28

 (1) Optymalna kombinacja koparka - osprzęt
Optimum excavator - equipment combination

 (2) Możliwa kombinacja koparka - osprzęt
Possible excavator - equipment combination



		WE 010	WE 013
	kg.	1190	2240
A	mm.	980	1400
B	mm.	700	940
C	mm.	1500	1940
D	mm.	425	580
E	mm.	2120	2775
 max	bar	350	350
	l/min.	150 / 200	200 / 250



HARDOX®
WEAR PLATE

HARDOX®
IN MY BODY

HARDOX® HITUF
IN MY JAWS

